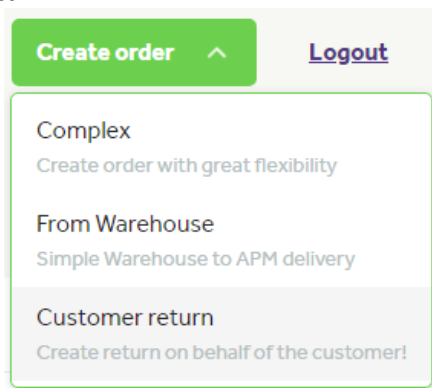


Вписване в Partner portal на: <https://partner.boxnow.bg/>

Връщане от клиент

За да направим връщане от клиент отидете в горния десен ъгъл и натиснете:
Create order – Customer return



В поле Address изпишете *Sofia*. Няма значение в кой град се намирате, това е настройка, която е заложена на системата, за да работи коректно.

Address

Q Sofia ✕

Увеличете максимално разстоянието на долупосочения скролер. Няма значение на какво разстояние се намира автоматът, това е настройка, която е заложена на системата, за да работи коректно. Клиентът може да използва всеки един автомат, в който да постави пратката за връщане.

Distance from address

Apm distance radius 100 km

ⓘ APM found in the larger area, return might be uncomfortable for the user

Попълнете останалите данни на клиента:

Your customer's details

* Full name

BOX NOW Test

* Phone number

 +359 888 888 888

* Email

test@boxnow.bg

Изберете един от Вашите складове, до който трябва да бъде върната тази пратка:

* Warehouse

loc_id: 2199, BOX NOW Sales WH, ... ▾

BOX NOW Sales WH





-

Address	Location ID
str. Luba Velichkova 7, Sofia, 1000, Bulgaria	2199
Note	
-	

Натиснете бутона *Create order*.

Вече е създадена заявка за връщане, за която е генерирана и товарителница.

Клиентът ще получи email, съдържащ товарителницата, чиито номер ще използва, за да отвори автомата и да постави в него пратката за връщане.

	Вижат общите условия за обслужване, които са публикувани на уебсайта на компанията и са на разположение в централата ѝ	
www.boxnow.bg		
ПРИДРУЖАВАЩО ПИСМО ЗА ПРЕВОЗ Дата на издаване: пн 03.04.23 г. 11:22 ч.		
Изпращач Rumen Vatkov +359888716064 rumen.vatkov@gmail.com	Получател BOX NOW Sales Test Zdravnitza.com	
Адрес за доставка test Sofia, 1000		
Номер на пратка 3919685670 1 Prepaid		
Склад SOF	Тегло 0.00 kg	
Линия BSOF010 - TES	Позиция 999/3	
	BoxNow OOD Бул.Цар Освободител 10 1000 София BG206892501	Телефон за контакт: TBDTBD Общ лиценз of CPC CPC Регистрация: TBDTBD info@boxnow.bg

За тази цел клиентът може да използва всеки автомат, като въведе номера на товарителницата, за да го отвори.

В следващия пример ще Ви покажем как можете да създадете HTML бутон, като зададете съответните параметри.

```
<body>

<input type='button' value='BOX NOW Връщане' onclick='redirectPage()' />

</body>

<script>

<!--Необходимо е да подадете следващите три стойности към нашия URL адрес-->

let redirectPage = () => {

let v1 = '<-- Тук поставете Вашия номер (Partner ID) -->';

let v2 = '<-- Тук поставете номера на Вашия склад -->';

let v3 = '<-- Тук поставете името на Вашия магазин, което сте дали на BOX NOW -->';

const url = "https://boxnow.bg/returns-step-one/" + v1 + "/" + v2 + "/" + v3;
window.location.href = url;
}

</script>
```

- Алтернативна имплементация 1

Възможно е наместо JS скрипт и бутон, информацията да бъде подадена от href tag.

```
<a href="https://boxnow.bg/returns-step-one/<ID на електронния магазин>/<ID на склада на електронния магазин>/<Име на електронния магазин>" target="_blank">Върнете пратка посредством BOX NOW</a>
```

- Алтернативна имплементация 2

Възможно е наместо href tag, информацията да бъде подадена от линк.

```
https://boxnow.bg/returns-step-one/<ID на електронния магазин>/<ID на склада на електронния магазин>/<Име на електронния магазин>
```